

ABIROCHAS

Associação
Brasileira da
Indústria de
Rochas
Ornamentais

Informe 03/2014



Balanço das Exportações e Importações Brasileiras de Rochas Ornamentais em Janeiro de 2014

Balanço das Exportações e Importações Brasileiras de Rochas Ornamentais em Janeiro de 2014¹

Exportações

As exportações brasileiras de rochas ornamentais somaram USD 65,2 milhões e 133.279,52 t no mês de janeiro de 2014, com variação negativa de respectivamente 14,2% e 32,9% frente ao mesmo período de 2013.

O recuo assinalado é essencialmente devido às vendas de blocos de granito e similares, que tiveram queda de 47,7% no faturamento e 50,6% no volume físico. Nas chapas a variação foi positiva, fazendo elevar para 78,7% e 50,6%, respectivamente, a participação de rochas processadas no total do faturamento e do volume físico das exportações. No mesmo sentido, pela maior participação de rochas processadas, o preço médio das exportações de janeiro teve elevação de 27,9%.

Continuaram declinantes, tanto em valor quanto em volume físico, as exportações de produtos de ardósia e quartzito foliado. Foi, no entanto, positiva a variação do preço médio desses produtos. A queda na venda de blocos pode estar relacionada à data de contabilização dos embarques para a China, pois até o momento não há sinalização de problemas no mercado chinês.

Importações

As importações brasileiras de materiais rochosos naturais somaram USD 70,44 milhões e 10.416,09 t, com variação respectivamente positiva de 8,63% e negativa de 1,89%. As rochas processadas compuseram aproximadamente 80% do valor e 75% do volume físico dessas importações.

As importações de materiais rochosos artificiais (posições 6810.19 e 6810.99) totalizaram USD 5,28 milhões e 5.672,07 t, com incremento de respectivamente 33,20% e 25,67% frente a janeiro de 2013.

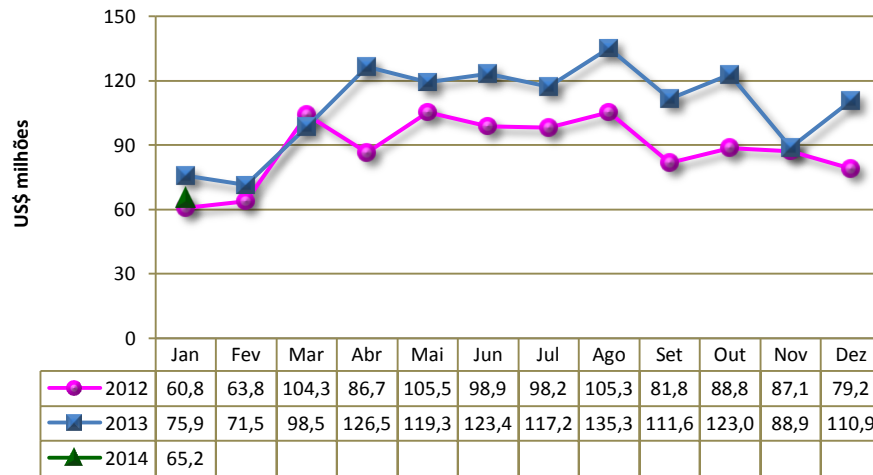
Comentários

Parece estar ganhando força o uso de produtos artificiais importados como material de revestimento no Brasil (principalmente em bancadas). Apesar da desvalorização do real, foi muito expressivo o incremento do preço médio desses produtos.

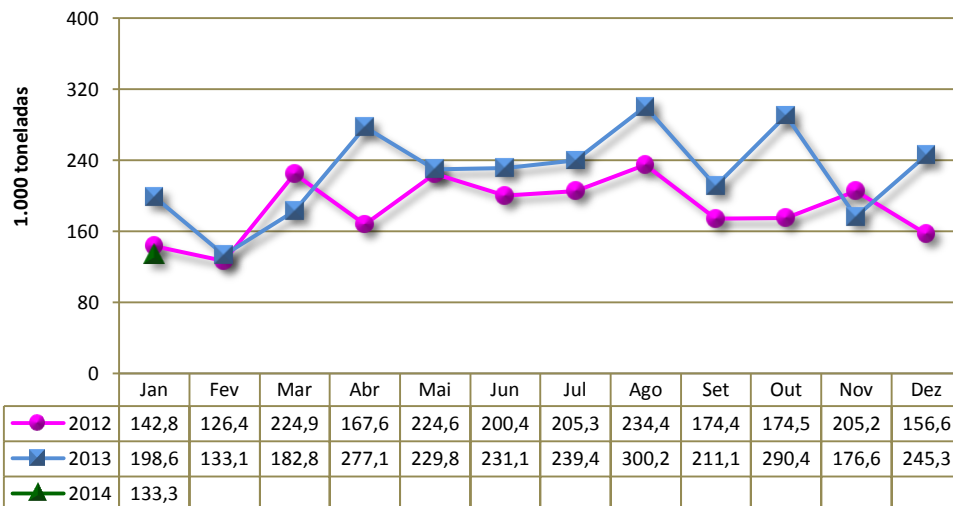
Foi negativa a variação do preço médio das chapas de granitos e materiais similares exportadas pelo Brasil.

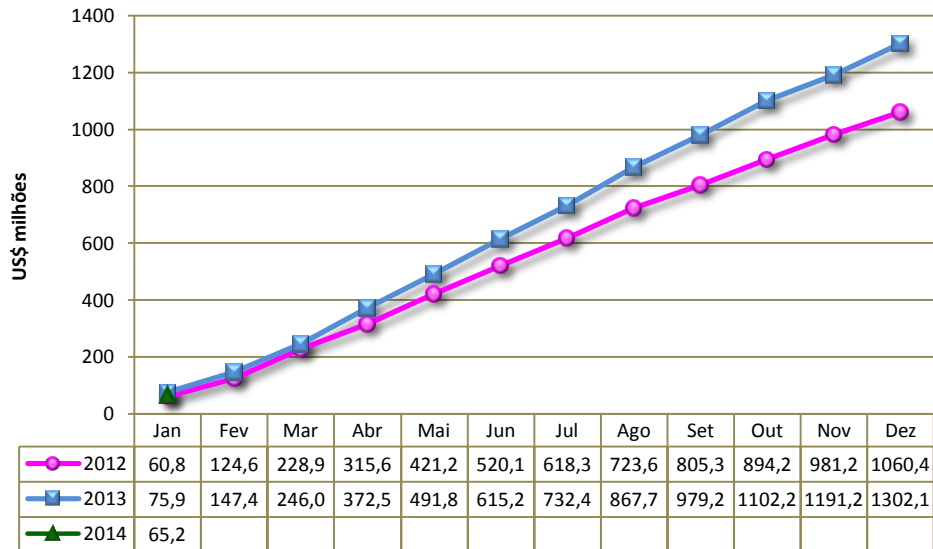
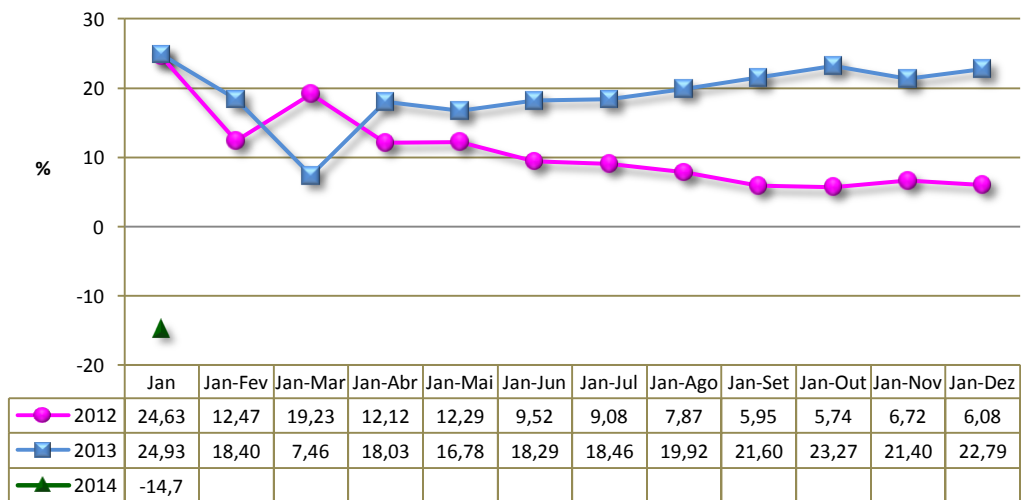
¹ Este texto foi elaborado pelo geólogo Cid Chiodi Filho – Kistemann & Chiodi Assessoria e Projetos, para a ABIROCHAS – Associação Brasileira das Indústrias de Rochas Ornamentais, em 17 de fevereiro de 2014, Belo Horizonte – MG. Os dados primários sobre exportações e importações foram obtidos a partir de consulta à Base ALICE do MDIC (www.aliceweb.desenvolvimento.gov.br).

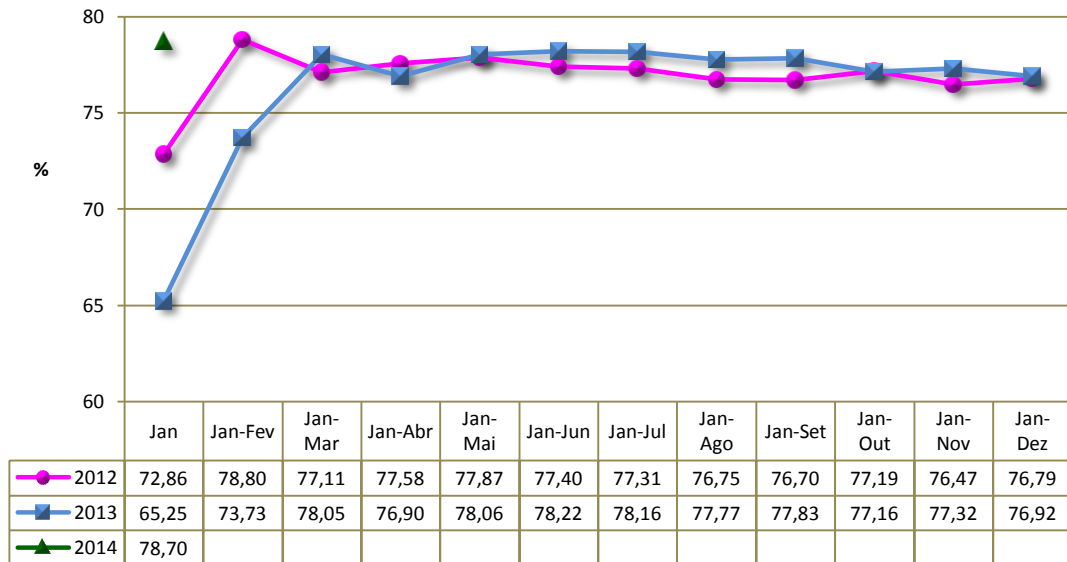
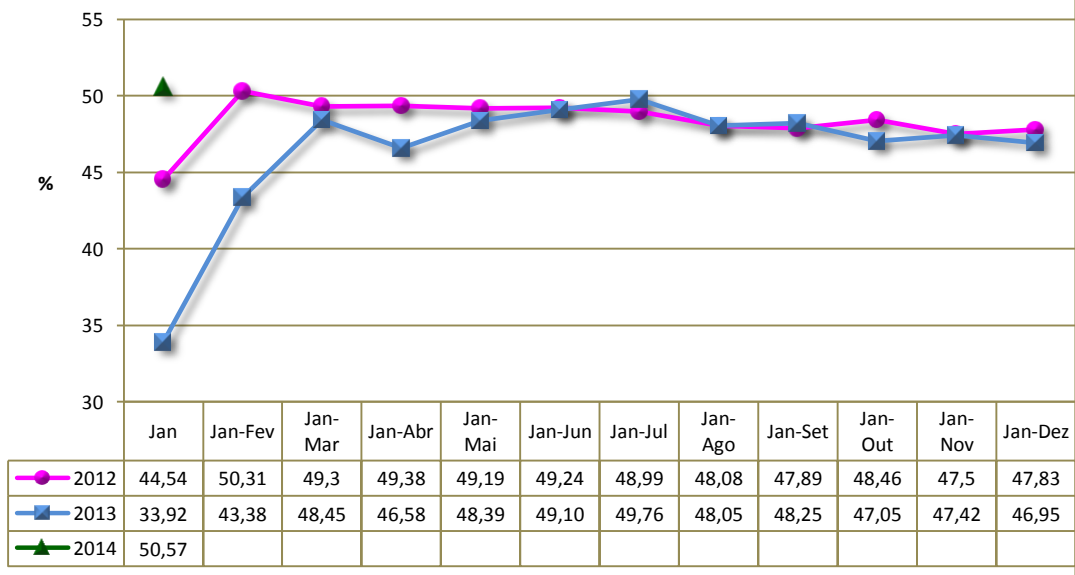
EXPORTAÇÕES MENSAIS DO SETOR DE ROCHAS ORNAMENTAIS
2012-2014

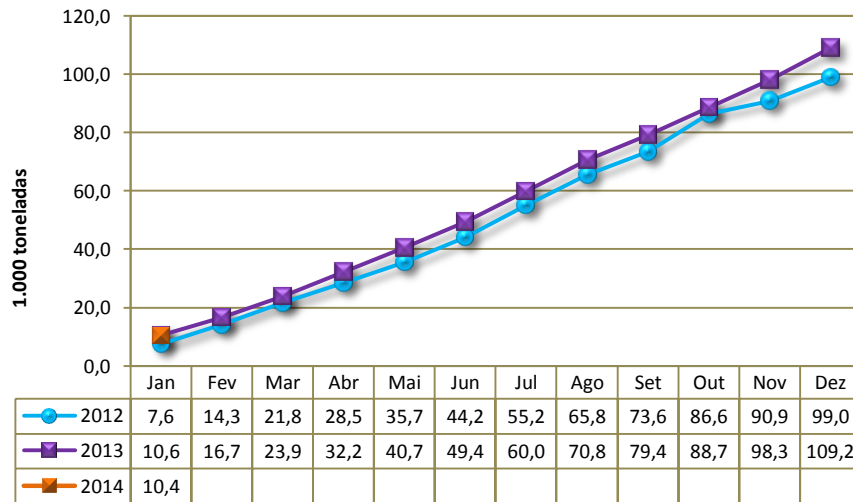
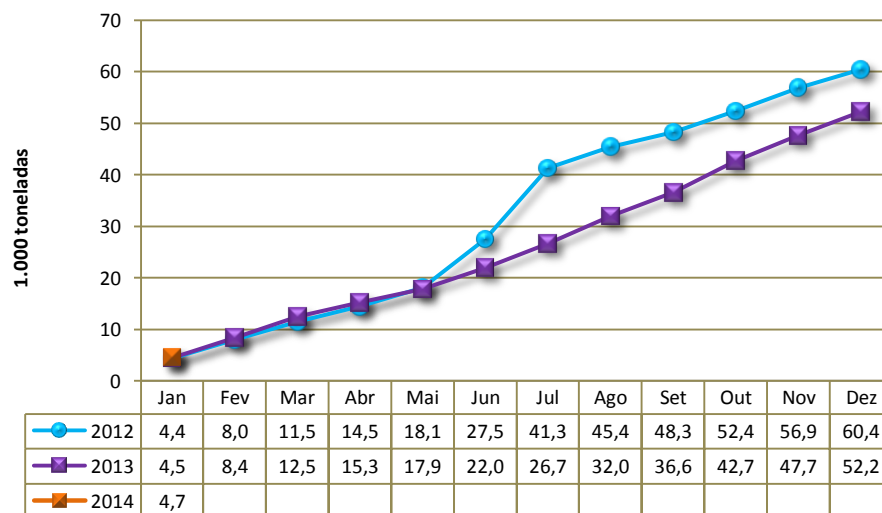


EXPORTAÇÕES MENSAIS DO SETOR DE ROCHAS ORNAMENTAIS
2012 - 2014

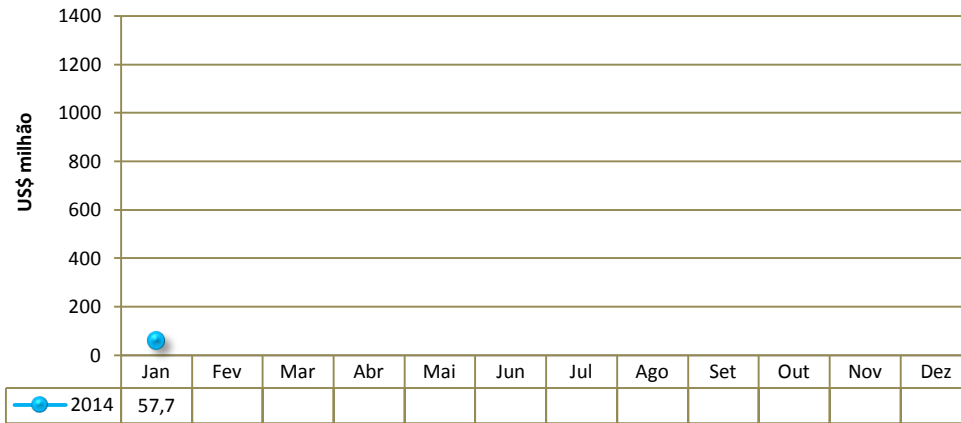


**EXPORTAÇÕES ACUMULADAS DO SETOR DE ROCHAS
 2012-2014**

**VARIAÇÃO COMPARADA DA TAXA DE CRESCIMENTO DO VALOR DAS EXPORTAÇÕES
 BRASILEIRAS DE ROCHAS ORNAMENTAIS - 2012-2014**


EVOLUÇÃO DA TAXA DE PARTICIPAÇÃO DE ROCHAS PROCESSADAS NO FATURAMENTO DAS EXPORTAÇÕES BRASILEIRAS DE ROCHAS ORNAMENTAIS

EVOLUÇÃO DA TAXA DE PARTICIPAÇÃO DE ROCHAS PROCESSADAS NO VOLUME FÍSICO DAS EXPORTAÇÕES BRASILEIRAS DE ROCHAS ORNAMENTAIS


IMPORTAÇÕES BRASILEIRAS ACUMULADAS DE MATERIAIS ROCHOSOS NATURAIS - 2012-2014

IMPORTAÇÕES BRASILEIRAS ACUMULADAS DE MATERIAIS ROCHOSOS ARTIFICIAIS (AGLOMERADOS) - 2012-2014


**SALDO ACUMULADO DA BALANÇA COMERCIAL DO SETOR DE ROCHAS
ORNAMENTAIS EM 2014**



**EVOLUÇÃO DA PARTICIPAÇÃO PERCENTUAL DO FATURAMENTO DAS EXPORTAÇÕES
DE ROCHAS NO TOTAL DAS EXPORTAÇÕES BRASILEIRAS EM 2014**

