

Subsídio para Avaliação e Realinhamento Estratégico do Convênio 079/2006

Setor: Ardósia



Elaborado pela:
Unidade de Inteligência Comercial - ic@apexbrasil.com.br
Apex-Brasil
Tel: +55 61 3426.0202
Fax: +55 61 3426.0263
www.apexbrasil.com.br

Introdução

O presente estudo foi realizado para gerar subsídio para avaliação e realinhamento estratégico do convenio 079/2006 em andamento na Agência.

Serão apresentados neste estudo os principais países importadores de produtos brasileiros do setor de Ardósia e as matrizes de atratividade apresentando o crescimento médio das exportações brasileiras e das importações mundiais destes países, no período de 2002 a 2007.

Setor de Ardósia	
NCM	Descrição
2514.00.00	Ardósia Cortada em Blocos ou Placas
6803.00.00	Ardósia Natural Trabalhada

Fonte: Base de Dados UIC Apex-Brasil

Metodologia

Para a construção das Matrizes de Atratividade foi criado um grupo com os NCMs do setor de ardósia e em seguida foram levantados os vinte principais importadores mundiais deste setor e os dez principais compradores do Brasil.

A construção da Matriz de atratividade para o setor de ardósia apresenta os seguintes componentes:

1. Bolhas: representam os principais países importadores de produtos do setor.
2. Eixo X: representa a média do crescimento das exportações brasileiras do setor para os países importadores entre 2002 e 2007.
3. Eixo Y: representa a média do crescimento das importações totais dos principais importadores do setor de ardósia entre 2002 e 2007;
4. Tamanho de cada bolha: representa o total importado em dólares pelos mercados deste setor. Portanto, quanto maior a bolha, maior o tamanho das importações do país.
5. Valor de referência: serve para que seja mais fácil visualizar o quanto representa o tamanho da bolha em US\$.

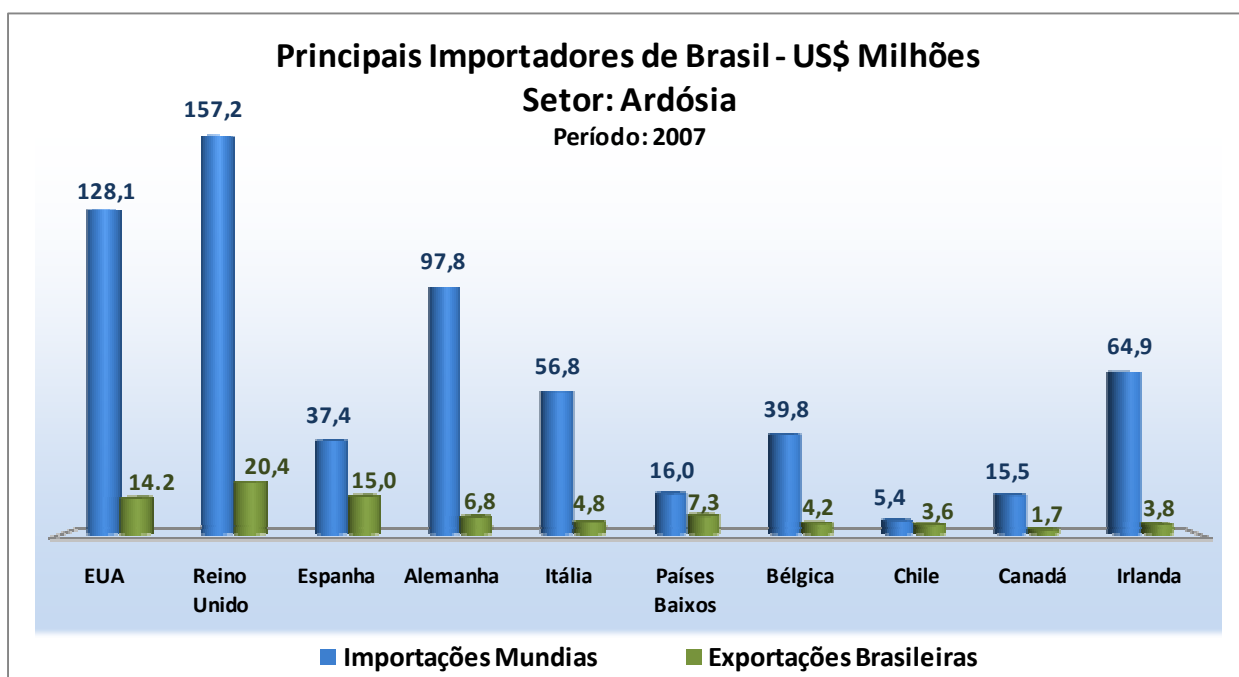
De acordo com esta metodologia, quanto mais alto e mais à direita um mercado estiver, maior a sua atratividade no setor em questão, devendo-se ainda observar o tamanho da bolha para se conhecer o volume total de importações no último ano.

Principais importadores

A tabela que se segue apresenta os dez principais importadores do Brasil do setor de ardósia, assim como os valores exportados e a participação do Brasil nas importações destes mercados no ano de 2007.

Principais Importadores do Brasil - US\$ 2007			
Setor : Ardósia			
País	Importações Mundias	Exportações Brasileiras	Participação do Brasil
EUA	128.174.959	14.244.665	11,1%
Reino Unido	157.231.140	20.481.498	13,0%
Espanha	37.483.281	15.002.136	40,0%
Alemanha	97.862.212	6.801.467	7,0%
Itália	56.828.391	4.813.467	8,5%
Países Baixos	16.059.112	7.365.141	45,9%
Bélgica	39.872.523	4.202.928	10,5%
Chile	5.414.527	3.655.737	67,5%
Canadá	15.521.626	1.732.424	11,2%
Irlanda	64.592.784	3.864.626	6,0%

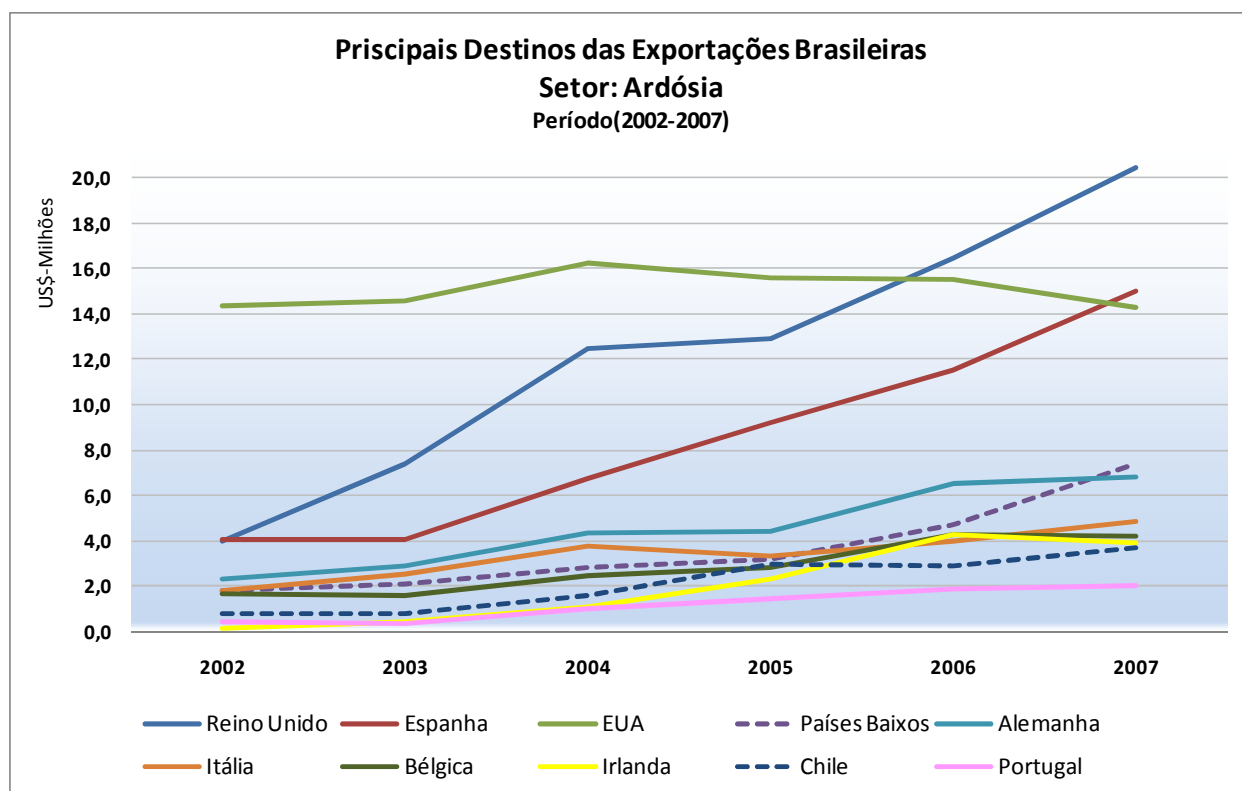
Fonte: GTIS Elaboração UIC Apex-Brasil



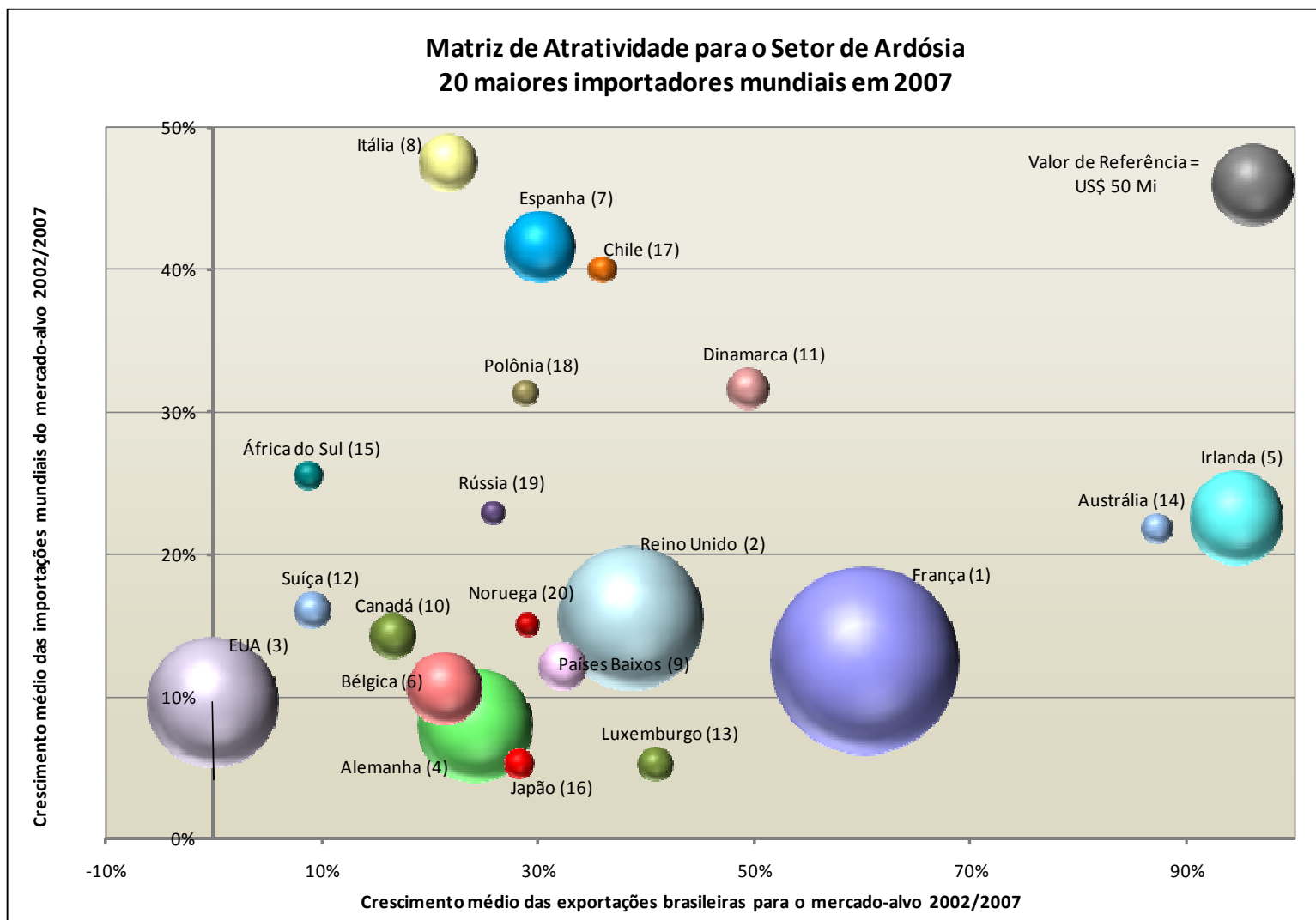
A tabela abaixo apresenta as exportações brasileiras do setor de ardósia para os países selecionados no período de 2002 a 2007. O gráfico que se segue facilita a visualização da evolução das exportações brasileiras do setor no período analisado.

Exportações Brasileiras - US\$ Setor de Ardósia						
País	2002	2003	2004	2005	2006	2007
Reino Unido	4.008.586	7.386.021	12.508.030	12.920.744	16.516.880	20.481.498
Espanha	4.023.699	4.058.743	6.686.718	9.184.947	11.525.338	15.002.136
EUA	14.310.683	14.508.693	16.240.063	15.553.299	15.515.289	14.244.665
Países Baixos	1.824.756	2.078.487	2.850.947	3.195.208	4.670.242	7.365.141
Alemanha	2.309.438	2.917.435	4.320.184	4.402.794	6.523.114	6.801.467
Itália	1.802.871	2.492.876	3.765.490	3.334.645	3.987.489	4.813.467
Bélgica	1.601.539	1.554.663	2.415.022	2.801.979	4.278.839	4.202.928
Irlanda	138.756	458.040	1.100.892	2.279.640	4.241.058	3.864.626
Chile	788.541	774.317	1.586.613	2.949.774	2.869.385	3.655.737
Portugal	390.495	330.635	984.615	1.450.615	1.856.260	1.996.076
Outros	3.792.418	5.656.364	8.103.991	10.686.833	12.613.895	15.928.690
Total	34.991.782	42.216.274	60.562.565	68.760.478	84.597.789	98.356.431

Fonte: GTIS Elaboração UIC Apex-Brasil



Matrizes de Atratividade



Matriz de Atratividade o Setor de Ardósia
10 maiores destinos das exportações brasileiras em 2007

